

قانون: رابطه بین برخی کمیت‌ها در دامنه وسیعی از پدیده‌ها  
اصل: رابطه بین برخی کمیت‌ها در دامنه محدودی از پدیده‌ها

۱ مدل‌سازی

ساده‌سازی پدیده‌های فیزیکی برای تحلیل راحت‌تر.  
نکته: در مدل‌سازی فقط باید از اثرات جزئی صرف‌نظر کرد.  
آهنگ: تغییر هر کمیت نسبت به زمان، آهنگ آن کمیت نام دارد.

سازگاری یکاها: در هر فرمول و رابطه‌ای، یکای نهایی دو طرف فرمول باید یکسان باشد.  
پیشوندها:

ترا	گیگا	مگا	کیلو	هکتو	دکا	دسی	سانتی	میلی	میکرو	نانو	پیکو
T	G	M	k	h	da	d	c	m	$\mu$	n	p
$10^{12}$	$10^9$	$10^6$	$10^3$	$10^2$	$10^1$	$10^{-1}$	$10^{-2}$	$10^{-3}$	$10^{-6}$	$10^{-9}$	$10^{-12}$

۳ خطا و دقت

نوع وسیله	دقت اندازه‌گیری	خطا	نحوه خواندن وسیله	رقم غیر قطعی و مشکوک	رقم حدسی
مدرج	کمینه درجه‌بندی وسیله	$\pm \frac{\text{دقت}}{2}$	تا کوچک‌ترین درجه‌بندی را می‌نویسیم و در آخر یک رقم هم حدس می‌زنیم.	آخرین رقم سمت راست	آخرین رقم سمت راست
رقمی	یک واحد از آخرین رقم نمایش داده شده	$\pm$ دقت	هر عددی که نمایشگر نشان دهد را می‌نویسیم.	آخرین رقم سمت راست	رقم حدسی ندارد.

۴ تفمین مرتبه بزرگی

ابتدا اعداد را قبل از قرار دادن در فرمول به صورت نماد علمی می‌نویسیم و سپس از قاعده روبرو استفاده می‌کنیم:

۵ چگالی  $\rho = \frac{m}{V}$

نکته: در محاسبه چگالی یک ماده، باید حجم واقعی خود ماده را در فرمول قرار دهیم، مثلاً اگر جسمی حفره داشته باشد، حجم واقعی ماده برابر با تفاضل حجم ظاهری جسم و حجم حفره است.

چگالی مخلوط:

$$\rho_{\text{مخلوط}} = \frac{m_{\text{مخلوط}}}{V_{\text{مخلوط}}} = \frac{m_1 + m_2 + \dots}{V_1 + V_2 + \dots} = \frac{\rho_1 V_1 + \rho_2 V_2 + \dots}{V_1 + V_2 + \dots} = \frac{m_1 + m_2 + \dots}{\frac{m_1}{\rho_1} + \frac{m_2}{\rho_2} + \dots}$$

۲ کمیت‌ها و یکاها

کمیت نرده‌ای فقط با یک عدد و

دسته‌بندی (۲)		دسته‌بندی (۱)	
فرعی	اصلی	برداری	نرده‌ای

یکای مناسب بیان می‌شود؛ ولی کمیت برداری علاوه بر عدد و یکای مناسب، به جهت هم نیاز دارد و از قوانین جمع برداری پیروی می‌کند. کمیت‌های طول، جرم، زمان، دما، مقدار ماده، جریان الکتریکی و شدت روشنایی کمیت‌های اصلی‌اند. کمیت‌های فرعی به کمک فرمول‌های فیزیکی بر حسب کمیت‌های اصلی بیان می‌شوند.

نمادگذاری علمی: در نمادگذاری علمی، هر عدد را به صورت  $a \times 10^n$  می‌نویسیم که  $1 \leq a < 10$  است.

نحوه گزارش نتیجه اندازه‌گیری:


(دقت)  $\pm$  (عدد خوانده شده)

عوامل مؤثر بر دقت:

- دقت وسیله اندازه‌گیری
  - مهارت شخص آزمایش‌کننده
  - افزایش تعداد دفعات اندازه‌گیری و میانگین گرفتن از آنها
- نکته: قبل از میانگین‌گیری، نتایج پرت را حذف می‌کنیم.

$1 \leq x < 5 \Rightarrow x \sim 1$	مثال $\rightarrow 5/5 \times 10^2 \sim 10 \times 10^2 \sim 10^3$
$5 \leq x < 10 \Rightarrow x \sim 10$	

مخلوط =  $\frac{m_{\text{مخلوط}}}{V_{\text{مخلوط}}}$



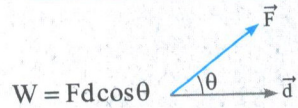


## دهم فصل ۲: کار، انرژی و توان

۱ انرژی جنبشی (K)  $K = \frac{1}{2}mv^2$

نکته جهت حرکت جسم مهم نیست.

### ۲ کار نیروی ثابت $\vec{F}$ در جابه‌جایی $\vec{d}$



$90^\circ < \theta \leq 180^\circ$	$\theta = 90^\circ$	$0 \leq \theta < 90^\circ$
$W < 0$	$W = 0$	$W > 0$

اگر  $\vec{F} = F_x \vec{i} + F_y \vec{j}$  و  $\vec{d} = d_x \vec{i} + d_y \vec{j}$  باشد:  $W = F_x d_x + F_y d_y$

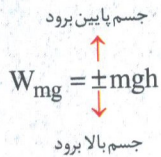
### کار نیروی عمودی سطح ( $W_{F_N}$ ):

الف) اگر جسم در راستای سطح حرکت کند،  $W_{F_N} = 0$  است.  
ب) اگر جسم به همراه سطح در راستای عمود بر سطح حرکت کند،  $W_{F_N} \neq 0$  است.

کار نیروی اصطکاک جنبشی ( $W_{f_k}$ ):  $W_{f_k} = -f_k d$

کار نیروی وزن ( $W_{mg}$ ):

$W_R = W_{F_N} + W_{f_k}$



نکته ۱ کار نیروی وزن فقط به اختلاف ارتفاع اول و آخر مسیر بستگی دارد. ۲ کار نیروی وزن در طی یک جابه‌جایی افقی صفر است.

### محاسبه کار کل ( $W_T$ ):

روش اول کار کل، برابر جمع جبری کار تک‌تک نیروهاست:  $W_T = W_1 + W_2 + \dots$

روش دوم کار کل، برابر کار نیروی خالص وارد بر جسم است:  $W_T = W_{F_{net}}$

### F انرژی پتانسیل (U)

انرژی وضعیت جسم و سامانه است.

انرژی پتانسیل گرانشی ( $U_g$ ):  $\Delta U_g = -W_{mg}$

$U_g = mgh$  ← اگر ارتفاع جسم نسبت به مبدأ انرژی پتانسیل h باشد

### انرژی پتانسیل کشسانی ( $U_e$ ):

$\Delta U_e = -W_{فنر}$

### ۳ قضیه کار و انرژی $W_T = \Delta K = \frac{1}{2}m(v_2^2 - v_1^2)$

نکته مسیر حرکت مهم نیست و فقط تندی اولیه و ثانویه مهم است.

### ۵ انرژی مکانیکی (E) $E = K + U$

پایستگی انرژی مکانیکی: نیروی اتلافی نداریم.  $E_1 = E_2 \Rightarrow \Delta K = -\Delta U$


عدم پایستگی انرژی مکانیکی: نیروی اتلافی داریم.  $W_f = E_2 - E_1 = \Delta K + \Delta U$

نکته  $W_f$ ، کار نیروهای تلف‌کننده انرژی است که همواره منفی است.

### ۴ توان $P = \frac{W}{t}$ توان متوسط بر حسب سرعت متوسط و نیرو $\vec{P} = \vec{F} \cdot \vec{v}_{av} \cos \theta$

بازده (Ra):  $Ra = \frac{W_{مفید}}{W_{ورودی}} = \frac{P_{مفید}}{P_{ورودی}}$

نکته بازده سیستم‌های چند جزئی از ضرب بازده هر یک از اجزاء در هم به دست می‌آید.





۱ حالت‌های ماده

- جامد: دو نوع است: الف) بلورین (مثل الماس) ب) بی‌شکل یا آمورف (مثل شیشه) **نکته** فاصله بین مولکول‌های جامد و مایع یکسان است.
- گاز: ذرات آن حرکت کاتوره‌ای دارند که منجر به حرکت براونی مولکول‌های دود در هوا می‌شود. **نکته** پدیده پخش در گازها سریع‌تر از مایعات است.
- پلازما: در دماهای بالا به‌وجود می‌آید. مثل ستاره‌ها، آتش و... **نکته** ویژگی‌های فیزیکی مواد در مقیاس نانو تغییر می‌کند.

۲ نیروهای بین مولکولی

نیروی بین مولکولی در فاصله بسیار کم، رانشی، در فاصله اتمی، ربایشی و در فواصل چندین برابر فاصله اتمی، صفر است.

نوع نیرو	هم‌چسبی	دگرچسبی
پدیده مرتبط	کشش سطحی و کرووی بودن قطره	ترشوندگی و موئینگی

- نکته** ۱ آب، شیشه کثیف یا چرب را تر نمی‌کند.
- هر چقدر لوله موئین نازک‌تر باشد، آب بالاتر و جیوه پایین‌تر می‌رود.
- سطح آب در لوله موئین فرورفته و سطح جیوه برآمده است.

آب و شیشه تمیز	هم‌چسبی $F >$ دگرچسبی $F$	شیشه تر می‌شود	آب در لوله موئین بالا می‌رود
جیوه و شیشه	هم‌چسبی $F <$ دگرچسبی $F$	شیشه تر نمی‌شود	جیوه در لوله موئین پایین می‌رود

۳ فشار

$$P = \frac{F}{A} \leftarrow \text{فشار اجسام جامد منشوری} \quad P = \rho gh$$

فشار در شاره‌ها: ۱ فشار در عمق  $h$  از سطح آزاد شاره:  $P = P_0 + \rho gh$  **نتیجه**  $\Delta P = P_2 - P_1 = \rho g \Delta h$

**نتیجه** نقاط هم‌تراز از یک مایع ساکن، هم‌فشارند.

۲ واحد دیگری از فشار، سانتی‌متر جیوه (cmHg) است که مسائل آن دو حالت دارند:

۱ تبدیل از پاسکال **نکته** ۲ تبدیل از مایع دیگر

تبدیل از پاسکال	تبدیل از مایع دیگر
$P = \rho gh$ جیوه	$h_{\text{مایع}} = \left(\frac{\rho_{\text{مایع}}}{\rho_{\text{جیوه}}}\right) h_{\text{جیوه}}$

۳ وقتی چند مایع درون ظرفی باشند، فشار ناشی از مایعات در کف ظرف، برابر با جمع فشار هر یک از مایعات است:  $P = P_1 + P_2 + \dots = \rho_1 gh_1 + \rho_2 gh_2 + \dots$

۴ فشار پیمانه‌ای ( $P_g$ ):  $P_g = P - P_0$  **نکته** تمامی فشارسنج‌ها، فشار پیمانه‌ای را اندازه می‌گیرند.

۵ کاربردهای اصل هم‌فشار بودن نقاط هم‌تراز از یک مایع ( $P_A = P_B$ ):

۴ نیروی شناوری ( $F_b$ )

وزن شاره جابه‌جاشده  $F_b =$

وزن شاره همواره رو به بالا بر جسم اثر می‌کند.

**نکته** اگر چگالی جسم بیشتر از شاره باشد، در شاره ته‌نشین می‌شود. اما اگر چگالی آن کمتر از چگالی شاره باشد، درون شاره بالا می‌رود تا در سطح آن شناور شود.

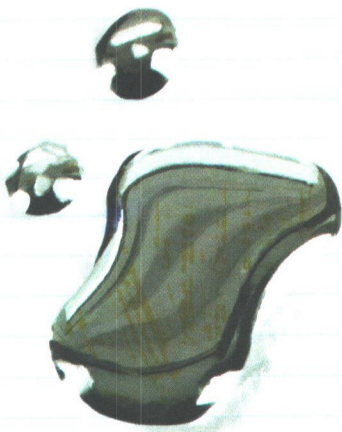
لوله U شکل	جوسنج (بارومتر)	فشارسنج (مانومتر)
$\rho_1 h_1 = \rho_2 h_2$	$P_0 = \rho gh$	$P = P_0 + \rho gh$

۵ شاره در حرکت

$$A_1 v_1 = A_2 v_2 \leftarrow \text{معادله پیوستگی}$$

اصل برنولی: در مسیر حرکت شاره، با افزایش تندی شاره، فشار آن کاهش می‌یابد.

**مثال** اگر در یک لوله آب، مقطع لوله کوچک‌تر شود، تندی جریان آب بیشتر و فشار آن کمتر می‌شود.





## دهم فصل ۴: دما و گرما

### ۱ دما

تعریف: میزان گرمی و سردی اجسام که متناسب با میانگین انرژی جنبشی ذرات است.

کمیت دماسنجی: مشخصه‌های قابل اندازه‌گیری که با تغییر دما تغییر می‌کنند.

۱ سلسیوس — یکا  $^{\circ}\text{C}$  ۲ کلونین (T) — یکا K ۳ فارنهایت (F) — یکا  $^{\circ}\text{F}$   
**نکات**  $\Delta T = \Delta \theta$  ،  $\Delta F = 1/8 \Delta \theta = 1/8 \Delta T$  ،  $T = 273 + \theta$  و  $F = 1/8 \theta + 32$

دماسنج:

### ۱ دماسنج‌های معیار

نوع دماسنج	تفسنج	گازی	مقاومت پلاتینی
اساس کار	آشکارسازی میزان تابش گرمایی	قانون گازهای کامل	تغییر مقاومت الکتریکی با تغییر دما

### ۲ دماسنج‌های متداول

نوع دماسنج	دماسنج مایعی	دماسنج ترموکوپل
اساس کار	انبساط مایع درون لوله بر اثر تغییر دما	تغییر ولتاژ بر اثر تغییر دما

**مثال** دماسنج‌های مایعی مانند جیوه‌ای، الکی، بیشینه - کمینه

### ۲ انبساط گرمایی

جامدات:

طولی ( $\alpha$ )	سطحی ( $2\alpha$ )	حجمی ( $3\alpha$ )
$\Delta L = L_1 \alpha \Delta T$	$\Delta A = A_1 (2\alpha) \Delta T$	$\Delta V = V_1 (3\alpha) \Delta T$

**نکته** جسم چه توپر باشد و چه حفره‌دار، با افزایش دمای آن، تمام ابعادش (چه فضای حفره و چه فضای توپر) بزرگ‌تر می‌شوند.

تغییر چگالی:  $\rho_2 = \rho_1 (1 - \beta \Delta T)$

**مایعات:**  $\Delta V = V_1 \beta \Delta T$  (انبساط ظاهری مایع درون ظرف)  $\Delta V = V_1 (\beta - 3\alpha) \Delta T$  (ظرف مایع)  $\Delta V_{\text{ظاهری}} = \Delta V_{\text{واقعی}} - \Delta V_{\text{ظرف}}$

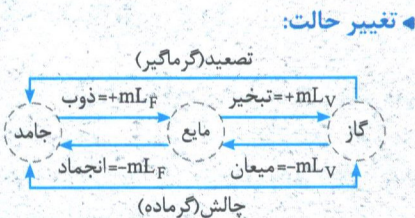
انبساط غیرعادی آب: با افزایش دمای آب از صفر تا  $4^{\circ}\text{C}$ ، حجم آن کاهش می‌یابد. **نتیجه** ۱ آب در  $4^{\circ}\text{C}$  بیشترین چگالی را دارد. ۲ آب از بالا شروع به یخ زدن می‌کند.

### ۳ گرما

اثرات مبادله گرما:

تغییر دما:  $Q = mc\Delta\theta = C\Delta\theta$  گرمای ویژه مولی  $(n = \frac{m}{M})$   $Q = nc_m \Delta\theta$  قانون دولن و پتی  
 برای  $1^{\circ}\text{C}$  افزایش دمای یک مول از هر فلزی ۲۵ J گرما لازم است  $c_m = 25 \frac{\text{J}}{\text{mol} \cdot \text{K}}$

**نکته** نقطه ذوب و جوش به جنس جسم و فشار وارد بر آن بستگی دارد و افزایش فشار سبب افزایش نقطه ذوب و جوش می‌شود (به جز یخ که برعکس است).



**تبخیر سطحی:** ۱ در هر دمایی از سطح آزاد مایع رخ می‌دهد. ۲ به دما، مساحت سطح آزاد مایع، وزش باد، فشار هوا و کم بودن رطوبت هوا بستگی دارد. ۳ با تبخیر سطحی، دمای مایع کاهش می‌یابد.

**تغییر دما و حالت:** مراحل افزایش دما و تغییر حالت جسم را مشخص می‌کنیم. **مرحله بعد** مجموع گرمای مبادله شده در مراحل مختلف  $Q_{\text{کل}}$  گرمکن برقی:  $Q = Ra \cdot Pt$  • تعادل گرمایی: با محیط بیرون تبادل گرمایی نداشته باشد.  $\Sigma Q = 0$

**دمای تعادل:** ۱ بدون تغییر حالت:  $\Sigma Q = 0 \Rightarrow m_1 c_1 (\theta_e - \theta_1) + m_2 c_2 (\theta_e - \theta_2) + \dots = 0$  ۲ با تغییر حالت: از رابطه  $\Sigma Q = 0$  استفاده می‌کنیم، فقط حواسمان باید به علامت روابط  $\pm mL_V$  و  $\pm mL_F$  باشد. **نکته** اگر مجموعه گرما خارج شده  $Q_{\text{خارج شده}}$  باید منفی باشد.

روش‌های انتقال گرما:

۱ همرفت: انتقال گرما به سبب تغییر چگالی شاره در اثر تغییر دما • جریان همرفتی از پایین به بالاست. • انواع: الف طبیعی ب) واداشته ۲ تابش گرمایی: هر جسم در هر دمایی از خودش تابش الکترومغناطیسی گسیل می‌کند. • تابش گرمایی سطوح تیره، ناصاف و مات بیشتر است.

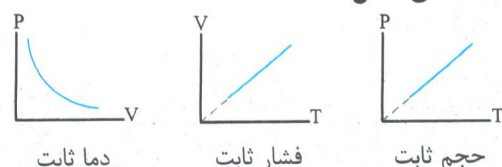
۳ رسانش: از طریق ارتعاش اتم‌ها و برخورد آن‌ها به یکدیگر گرما منتقل می‌شود. • آهنگ رسانش گرمایی (H):  $H = \frac{Q}{t} = \frac{kA(T_H - T_L)}{L}$  **نکته** آهنگ رسانش دو رسانای سری یکسان است.

### ۴ قانون گازها

معادله حالت:  $PV = nRT$  **رابطه مقایسه‌ای**  $\frac{P_2}{P_1} \times \frac{V_2}{V_1} = \frac{n_2}{n_1} \times \frac{T_2}{T_1}$

اگر دو گاز با هم ترکیب شوند  $n_t = n_1 + n_2 \Rightarrow \frac{PV}{T} = \frac{P_1 V_1}{T_1} + \frac{P_2 V_2}{T_2}$

حالت‌های خاص





۱ مفاهیم اولیه بار الکتریکی

- بار بنیادی: اندازه بار الکتریکی الکترون یا پروتون:  $e = 1/60 \times 10^{-19} C$
- اصل پایستگی بار: بار به وجود نمی آید و از بین نمی رود بلکه از جسمی به جسم دیگر منتقل می شود.
- اصل کوانتیده بودن بار: بار الکتریکی مضرب درستی از بار بنیادی است.

از دست دادن الکترون  
 $q = \pm ne$   
 گرفتن الکترون

۲ روش های باردار کردن

- مالش: با مالش دو جسم به یکدیگر، تعدادی الکترون از یکی به دیگری منتقل می شود. الکترون از ماده بالاتر جدول سری الکترواستاتیسه مالشی به ماده پایین تر منتقل می شود (بار جسم بالاتر: مثبت؛ بار جسم پایین تر: منفی)
- تماس: تماس یک جسم باردار به یک جسم بدون بار سبب مبادله الکترون بین آنها می شود. تماس دو کره رسانای مشابه
- القا: جابه جایی بار الکتریکی درون یک جسم رسانا در اثر نیروی جاذبه یا دافعه الکتریکی را القا گویند.
- جسم القاکننده و القا شونده همواره یکدیگر را جذب می کنند.

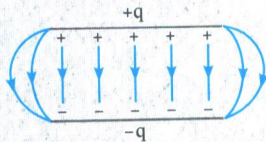
$$q_1' = q_2' = \frac{q_1 + q_2}{2}$$

۳ نیروی الکتریکی بین دو جسم باردار

- دو بار نقطه ای در راستای خط واصل دو بار بر یکدیگر نیروهای هم اندازه و در خلاف جهت وارد می کنند.
- نیروی بین دو بار همنام از نوع دافعه و بین دو بار ناهمنام از نوع جاذبه است.

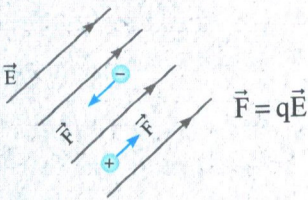
قانون کولن:  $F = k \frac{|q_1 q_2|}{r^2}$

۴ میدان الکتریکی



- خاصیتی در اطراف بار الکتریکی که به سبب آن به بارهای اطرافش نیرو وارد می کند.  $E = k \frac{|q|}{r^2}$
- خطوط میدان از بار مثبت خارج و به بار منفی وارد می شوند.
- میدان یکنواخت: میدانی که اندازه و جهت آن در تمام نقاط یکسان است.
- نقطه صفر شدن میدان با حضور دو بار: ۱ دو بار همنام: بین دو بار و نزدیک بار کوچک تر
- ۲ دو بار ناهمنام: خارج از فاصله دو بار و نزدیک بار کوچک تر
- در این نقاط هر باری قرار دهیم نیروی الکتریکی خالص وارد بر آن صفر می شود.

نیروی وارد بر بار q در میدان خارجی E:



۵ اختلاف پتانسیل الکتریکی

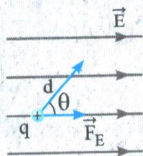
- جابه جایی در جهت خطوط میدان: کاهش پتانسیل نقاط
- جابه جایی خلاف جهت خطوط میدان: افزایش پتانسیل نقاط
- جابه جایی عمود بر خطوط میدان: عدم تغییر پتانسیل نقاط

$$\Delta V = \frac{\Delta U_E}{q}$$

۶ انرژی پتانسیل الکتریکی

- در جابه جایی های عمود بر خطوط میدان انرژی پتانسیل بار ثابت می ماند.
- جابه جایی بار در جهتی که تمایل دارد: کاهش انرژی پتانسیل
- جابه جایی در خلاف جهتی که تمایل دارد: افزایش انرژی پتانسیل

$$\Delta U_E = -W_E = -|q|Ed \cos \theta$$



۷ توزیع بار الکتریکی

- در اجسام رسانا: بار به سرعت در سطح خارجی جسم رسانا توزیع می شود و میدان درون رسانا صفر می شود.
- در اجسام نارسانا: بار در محل داده شده به جسم باقی می ماند.

۸ خازن

- عوامل مؤثر بر ظرفیت خازن:  $C = \frac{\kappa \epsilon_0 A}{d}$  • ظرفیت یک خازن همواره مقداری ثابت است و فقط به ساختار درونی آن بستگی دارد.  $C = \frac{Q}{V}$

- تغییر در خازن: ۱ برای خازنی که به باتری وصل است، همواره ثابت است. ۲ برای خازنی که پر شده و جدا از مولد است، همواره ثابت است.

میدان الکتریکی یکنواخت خازن:  $E = \frac{V}{d} = \frac{Q}{\kappa \epsilon_0 A}$  • انرژی خازن:  $U = \frac{1}{2} QV = \frac{1}{2} CV^2 = \frac{1}{2} \frac{Q^2}{C}$





## یازدهم فصل ۲: جریان الکتریکی و مدارهای جریان مستقیم

جریان الکتریکی:  $I = \frac{\Delta q}{\Delta t}$ ، آمپر ساعت:  $1Ah = 3600C$

### ۱ مقاومت الکتریکی

تعریف:  $R = \frac{V}{I}$

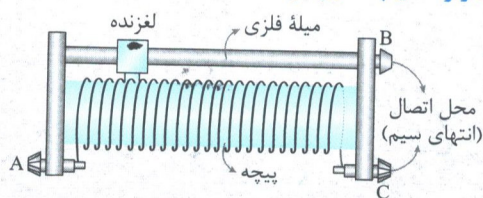
	اهمی	مقاومت با تغییر ولتاژ و جریان ثابت می‌ماند.
	غیراهمی	مقاومت با تغییر ولتاژ و جریان تغییر می‌کند.
انواع رساناها		

مقاومت رسانا بر حسب ابعاد:  $R = \rho \frac{L}{A}$  ← اگر بدون تغییر جرم ابعاد رسانا را تغییر دهیم  $\frac{R_2}{R_1} = \left(\frac{L_2}{L_1}\right)^2 = \left(\frac{A_1}{A_2}\right)^2 = \left(\frac{d_1}{d_2}\right)^4$

نحوه تغییر مقاومت ویژه ( $\rho$ ) با دما:

- مقاومت ویژه رساناهای فلزی، با افزایش دما، افزایش می‌یابد.
- مقاومت ویژه نیم‌رساناها، با افزایش دما، کاهش می‌یابد.

### رئوستا یا پتانسیومتر



به هم بستن مقاومت‌ها:

- اگر دو سر A و C متصل به مدار باشد، مقاومت آن ثابت است.
- اگر دو سر AB یا CB در مدار باشد، با حرکت لغزنده، مقاومت رئوستا تغییر می‌کند.

اگر n مقاومت مشابه R، سری باشند $R_{eq} = nR$	حالت خاص ←
اگر n مقاومت مشابه R، موازی باشند $R_{eq} = \frac{R}{n}$	

سری $R_{eq} = R_1 + R_2 + \dots$	مقاومت معادل
موازی $\frac{1}{R_{eq}} = \frac{1}{R_1} + \frac{1}{R_2} + \dots$	

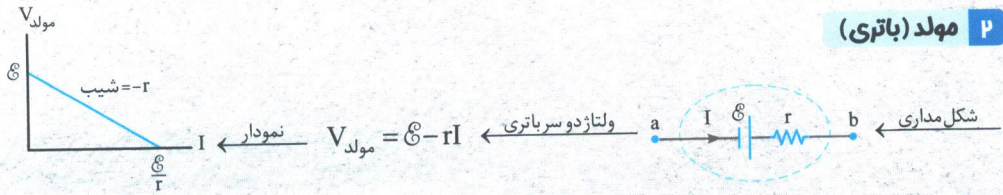
$\frac{P_2}{P_1} = \frac{V_2}{V_1} = \frac{R_2}{R_1}$	$V_1 = \left(\frac{R_1}{R_1 + R_2}\right)V$ $V_2 = \left(\frac{R_2}{R_1 + R_2}\right)V$	$R_{eq} = R_1 + R_2$		حالت دوتایی ←
	$\frac{P_2}{P_1} = \frac{I_2}{I_1} = \frac{R_1}{R_2}$	$I_1 = \left(\frac{R_1}{R_1 + R_2}\right)I$ $I_2 = \left(\frac{R_2}{R_1 + R_2}\right)I$		

### نکته

- مقاومت‌ها به هر شکلی که به هم متصل شده باشند، با افزایش یکی از مقاومت‌ها، مقاومت معادل افزایش می‌یابد.
- اگر یک مقاومت به صورت موازی به مجموعه مقاومت‌ها افزوده شود، مقاومت معادل کاهش می‌یابد.
- اگر یک مقاومت به صورت سری به مجموعه مقاومت‌ها افزوده شود، مقاومت معادل افزایش می‌یابد.



## ۲ مولد (باتری)



**نکته** با افزایش جریان، مولد  $V$  کاهش می‌یابد.

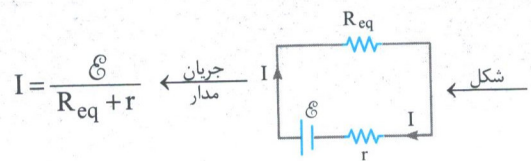
## ۳ وسایل اندازه‌گیری

۱ آمپرسنج ایده‌آل ( $R_A = 0$ ) ۲ ولت‌سنج ایده‌آل ( $R_V = \infty$ )

**نکته**

- ۱ اگر آمپرسنج موازی با مقاومت بسته شود، مقاومت اتصال کوتاه می‌شود.
- ۲ جریان در شاخه ولت‌سنج صفر است.

## ۴ مدار تک‌حلقه



**نکته** اگر بیش از یک مقاومت به باتری وصل شده باشد، باید مقاومت معادل آن‌ها ( $R_{eq}$ ) را در رابطه قرار دهیم.


◀ اتصال کوتاه: اگر دو سر مقاومتی را با یک سیم به هم وصل کنیم، مقاومت اتصال کوتاه شده و از مدار خارج می‌شود.

## ۵ توان (P)

• توان هر وسیله برقی:  $P = VI$  • توان مصرفی در مقاومت‌ها:  $P = VI = RI^2 = \frac{V^2}{R}$  • توان خروجی باتری:  $P_{خروجی} = \mathcal{E}I - rI^2$


**نکته**

- ۱ تون خروجی مولد با توان مصرفی در مقاومت معادل متصل به مولد برابر است.
- ۲ اگر توان خروجی مولد به ازای دو مقاومت  $R_1$  و  $R_2$  یکسان باشد:  $r = \sqrt{R_1 R_2}$
- ۳ شرط حداکثر شدن توان خروجی مولد:  $R_{eq} = r$
- ۴ حداکثر توان خروجی مولد:  $P_{max} = \frac{\mathcal{E}^2}{4r}$
- ۵ در رابطه توان خروجی باتری،  $\mathcal{E}I$  توان تولیدی و  $rI^2$  توان تلف‌شده در باتری است.





**۱ آهنربا**



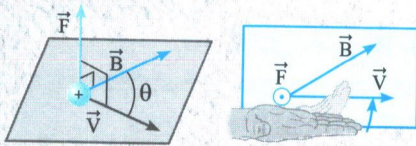
قطب‌های آهنربا: دو ناحیه از آهنربا که در آن خاصیت آهنربایی بیشتری از جاهای دیگر است. سری که به سمت شمال زمین قرار می‌گیرد، قطب N و سری که به سمت جنوب زمین قرار می‌گیرد، قطب S است. **دوقطبی مغناطیسی:** قطب‌های مغناطیسی همواره به صورت زوج قطب ظاهر می‌شوند. حتی اگر تکه‌تکه شوند! **اثر قطب‌ها بر یکدیگر:** قطب‌های همانم یکدیگر را می‌رانند. قطب‌های ناهمنام یکدیگر را می‌ربایند.

**۲ القای مغناطیسی**

ایجاد خاصیت مغناطیسی در یک تیغه آهنی با نزدیک کردن آهنربا به تیغه که همواره به صورت جاذبه است (قطب‌های غیرهمنام در کنار یکدیگر پدید می‌آیند).

**۳ میدان مغناطیسی**

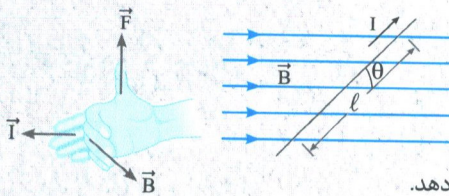
- میدان مغناطیسی زمین: جهت میدان مغناطیسی زمین موازی سطح زمین و از جنوب به شمال است. (به جز قطب‌ها)
- شیب مغناطیسی: زاویه‌ای که راستای آهنربای میله‌ای سبک (عقربه مغناطیسی) آویزان شده با افق می‌سازد.
- میدان مغناطیسی یکنواخت: خطوط میدان مغناطیسی هم‌جهت، موازی و به فاصله یکسان از یکدیگرند.
- خطوط میدان مغناطیسی: خط‌های بسته‌ای که در بیرون آهنربا از N به S و در داخل از S به N است. تراکم بیشتر خطوط = قدرت بیشتر میدان مغناطیسی.
- بردار میدان در هر نقطه، مماس بر خطوط میدان و هم‌جهت با آن است.



**۴ نیروی وارد بر ذره باردار متحرک**  
نیروی که به واسطه حرکت ذره باردار در میدان مغناطیسی بر آن وارد می‌شود.  $F = |q| v B \sin \theta$

**۵ تعیین جهت**

- بار مثبت: چهار انگشت در جهت  $v$ ، جهت خم شدن انگشتان در جهت  $B$ ، انگشت شست جهت  $F$  را نشان می‌دهد.
- بار منفی: روش ۱: استفاده از دست چپ به جای دست راست  
روش ۲: معکوس کردن جهت  $F$  به دست آمده از دست راست

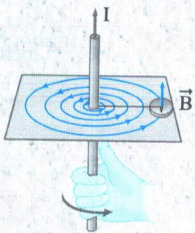


**۶ نیروی وارد بر سیم حامل جریان**

بر سیم حامل جریان در میدان مغناطیسی نیرو وارد می‌شود.  $F = I \ell B \sin \theta$   
چهار انگشت در جهت  $I$ ، جهت خم شدن انگشتان در جهت  $B$ ، انگشت شست جهت  $F$  را نشان می‌دهد.  
دو سیم موازی با جریان‌های هم‌جهت یکدیگر را جذب و با جریان‌های خلاف جهت یکدیگر را دفع می‌کنند.

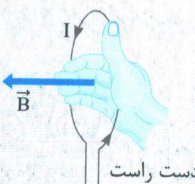
**۷ میدان مغناطیسی اطراف سیم بلند حامل جریان**

عبور جریان از یک سیم در اطراف آن میدان مغناطیسی ایجاد می‌کند که به صورت دایره‌های هم‌مرکز اطراف سیم هستند. سیم را طوری در دست راست می‌گیریم که انگشت شست در جهت جریان باشد، جهت خم شدن انگشتان همان جهت میدان مغناطیسی است.



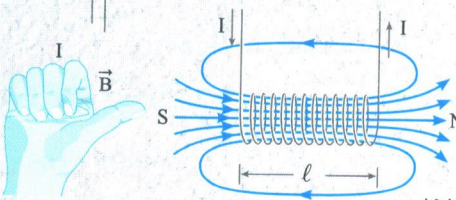
**۸ میدان حاصل از حلقه حامل جریان**

حلقه حامل جریان  $I$  با شعاع  $R$  در اطراف خود میدان مغناطیسی  $B$  ایجاد می‌کند.  
۱ جهت میدان در داخل و بیرون قرینه هم است.  
۲ اندازه میدان در داخل حلقه بزرگ‌تر از بیرون است.  
حلقه را طوری در دست راست خود می‌گیریم که انگشت شست در جهت جریان باشد، جهت چرخش انگشتان جهت میدان را نشان می‌دهند.



**۹ میدان حاصل از سیم‌لوله حامل جریان**

۱ میدان داخل سیم‌لوله یکنواخت و از میدان بیرون آن قوی‌تر است.  
۲ جهت خطوط میدان داخل و بیرون آن قرینه یکدیگرند.  
۳ سیم‌لوله شبیه آهنربای میله‌ای با دو قطب N و S عمل می‌کند.  
اگر چهار انگشت دست راست جهت جریان را دنبال کنند، انگشت شست جهت میدان را نشان می‌دهد.



**۱۰ میدان یکنواخت سیم‌لوله آرمانی**

میدان حاصل از سیم‌لوله آرمانی شامل  $N$  دور به طول  $\ell$  حامل جریان  $I$ :  $B = \frac{\mu_0 NI}{\ell}$

**۱۱ ویژگی‌های مغناطیسی مواد**

- دارای دوقطبی مغناطیسی
- ذاتاً حوزه مغناطیسی دارند ← مواد فرومغناطیس ← فرومغناطیس نرم و فرومغناطیس سخت
- حوزه مغناطیسی ندارند ← مواد پارامغناطیس
- ذاتاً دوقطبی مغناطیسی ندارند ← مواد دیامغناطیس



## القای الکترومغناطیسی

شار مغناطیسی  $\Phi = BA \cos \theta$  ← نکته ← یکای شار  $T.m^2$  است که به آن  $Wb$  (وبر) می‌گویند.

### ۱ قانون القای الکترومغناطیسی فاراده

تغییر زاویه $\theta$	تغییر مساحت سطح $(\Delta A)$	تغییر میدان $(\Delta B)$
$\mathcal{E} = -NAB \frac{\Delta(\cos \theta)}{\Delta t}$	$\mathcal{E} = -NB \cos \theta \frac{\Delta A}{\Delta t}$	$\mathcal{E} = -NA \cos \theta \frac{\Delta B}{\Delta t}$

نیروی محرکه القایی متوسط بر حسب القای متوسط  $\mathcal{E} = -N \frac{\Delta \Phi}{\Delta t}$  ← اگر انگ تغییر هریک از کمیت‌ها

جریان القایی متوسط  $\bar{I} = \frac{\mathcal{E}}{R} = \frac{-N}{R} \frac{\Delta \Phi}{\Delta t}$  ← بار شارش شده  $\Delta q = \frac{-N}{R} \Delta \Phi$

خط غیر افقی ( $a \neq 0$ )		خط افقی
$a < 0$	$a > 0$	$a = 0$
$\mathcal{E}$ : ثابت و مثبت		$\mathcal{E}$ : ثابت و منفی

اگر نمودار شار - زمان خطی باشد  $\Phi = at + b$

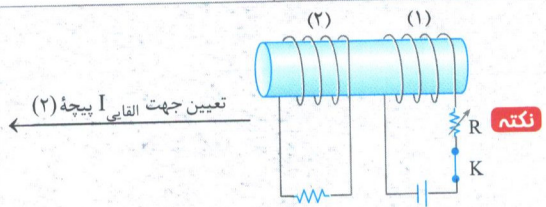
$\mathcal{E} < 0$  → نمودار  $\Phi - t$  صعودی  
 $\mathcal{E} > 0$  → نمودار  $\Phi - t$  نزولی

### ۲ قانون لنز

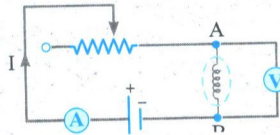
کاهش $B$ القایی ← هم جهت اصلی $B$ ← تعیین جهت القایی $I$ با قاعده دست راست	بررسی نحوه تغییر شار
افزایش $B$ القایی ← خلاف جهت اصلی $B$ ← تعیین جهت القایی $I$ با قاعده دست راست	

در حال نزدیک شدن ← ایجاد نیروی دافعه ← ایجاد قطب همنام در سمت آهنربا ← تعیین جهت القایی $I$	اثر متقابل قطب‌های $S$ و $N$
در حال دور شدن ← ایجاد نیروی جاذبه ← ایجاد قطب ناهمنام در سمت آهنربا ← تعیین جهت القایی $I$	

بسته شدن کلید، کاهش $R$ ، نزدیک شدن دو سیم پیچ	باز شدن کلید، افزایش $R$ ، دور شدن دو سیم پیچ
شار در حال افزایش ← ایجاد نیروی دافعه	شار در حال کاهش ← ایجاد نیروی جاذبه



### ۳ القاگر



خود القاوری ← با تغییر جریان گذرنده از القاگر، ولت سنج نیروی محرکه خود القاوری را نشان می‌دهد.

القاگر مانند یک باتری عمل می‌کند و طبق قانون لنز با تغییر جریان اصلی مدار مخالفت می‌کند.  
**نکته** اگر جریان گذرنده از القاگر ثابت باشد، نیروی محرکه خود القاوری به وجود نمی‌آید.

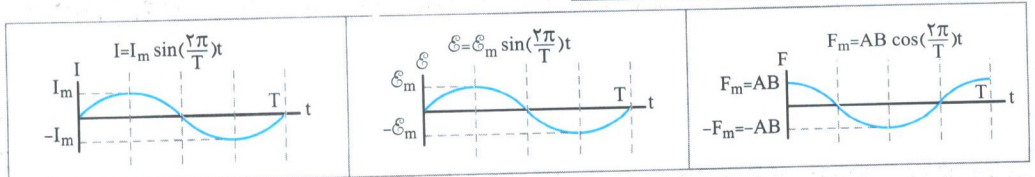
انرژی ذخیره شده در القاگر  $U = \frac{1}{2} LI^2$

اگر جریان به شکل  $I = I_m \sin \omega t$  باشد.  $I_{max} = \frac{1}{\omega} LI_m^2$

جریان	افزایش	کاهش	ثابت
انرژی ذخیره شده در القاگر	افزایش	کاهش	ثابت
نتیجه	القاگر در حال دریافت انرژی	القاگر در حال تحویل انرژی	انرژی نه وارد می‌شود نه خارج

### ۴ جریان متناوب

دوره تناوب  $T = \frac{t}{n}$  فرکانس  $f = \frac{1}{T}$



نکته  $I_m = \frac{\mathcal{E}_m}{R}$




سطح پیچه هم راستا با خطوط میدان	سطح پیچه عمود بر خطوط میدان
$\Phi = 0$	$\Phi = \max$
$I = \max$	$I = 0$

نکته

کاهنده	افزاینده
ولتاژ را کم می کند	ولتاژ را زیاد می کند

مبدل

نکته برای کاهش تلفات در انتقال توان از مبدل افزایشده استفاده می شود. (کاهش)  $\downarrow RI^2 =$  تلفات  $\downarrow$  (کاهش)





۱ مفاهیم اولیه

- ۱ نکته جابه‌جایی در یک بعد:  $d = \Delta x$
- ۲ جابه‌جایی برداری و مسافت نرده‌ای است.
- ۳ همواره داریم:  $|\vec{d}| \leq \ell$

- ۱ مبدأ مکان: به نقطه  $x = 0$  گفته می‌شود.
- ۲ جابه‌جایی ( $\vec{d}$ ): برداری است که مکان اولیه جسم را به مکان ثانویه آن وصل می‌کند.
- ۳ مسافت ( $\ell$ ): طول مسیر حرکت را می‌گویند.

◀ پارامترهای حرکت:

- |   |   |  |   |
|---|---|--|---|
| <p>۱ نکته حرکتی که از حال سکون شروع شود، تندشونده و حرکتی که به سکون ختم شود، کندشونده است.</p> | <p>◀ نوع حرکت:</p> <ul style="list-style-type: none"> <li>۱ تندشونده: <math>av &gt; 0</math></li> <li>۲ کندشونده: <math>av &lt; 0</math></li> <li>۳ یکنواخت: ثابت <math>v</math></li> </ul> | <p>۱ نکته همواره داریم: <math> v_{av}  \leq s_{av}</math></p> <ul style="list-style-type: none"> <li>۲ اگر متحرک فقط روی خط راست و در یک جهت حرکت کند، <math> v_{av}  = s_{av}</math> است.</li> <li>۳ تندی لحظه‌ای برابر با بزرگی سرعت لحظه‌ای است.</li> </ul> | <ul style="list-style-type: none"> <li>۱ تندی متوسط: <math>s_{av} = \frac{\ell}{\Delta t}</math></li> <li>۲ سرعت متوسط: <math>v_{av} = \frac{\Delta x}{\Delta t}</math></li> <li>۳ شتاب متوسط: <math>a_{av} = \frac{\Delta v}{\Delta t}</math></li> </ul> |
|---|---|--|---|

۲ نمودارهای حرکت

◀ مکان - زمان:

- ۱ سرعت لحظه‌ای: شیب خط مماس  $v =$  سرعت متوسط: شیب خط واصل بین دو نقطه  $v_{av} = \frac{\Delta x}{\Delta t}$  نمودار صعودی  $\Leftrightarrow v > 0$  نمودار نزولی  $\Leftrightarrow v < 0$  در قله و قعر نمودار، سرعت صفر شده و متحرک تغییر جهت می‌دهد.

◀ سرعت - زمان:

- ۱ شتاب لحظه‌ای: شیب خط مماس  $a =$  شتاب متوسط: شیب خط واصل بین دو نقطه  $a_{av} = \frac{\Delta v}{\Delta t}$  نمودار صعودی  $\Leftrightarrow a > 0$  نمودار نزولی  $\Leftrightarrow a < 0$  در قله و قعر نمودار، شتاب صفر شده و نیروی خالص تغییر جهت می‌دهد. در لحظاتی که نمودار محور  $t$  را قطع کرده و از آن عبور می‌کند، متحرک تغییر جهت می‌دهد. در زمان‌هایی که نمودار در حال دور شدن از محور  $t$  باشد، حرکت تندشونده و در لحظاتی که به محور  $t$  نزدیک می‌شود، حرکت کندشونده است. مساحت زیر نمودار برابر با جابه‌جایی ( $\Delta x$ ) است که اگر نمودار بالای محور  $t$  باشد،  $\Delta x > 0$  و اگر نمودار پایین محور  $t$  باشد،  $\Delta x < 0$  است.

◀ شتاب - زمان:

مساحت زیر نمودار برابر با تغییرات سرعت ( $\Delta v$ ) است که اگر نمودار بالای محور  $t$  باشد،  $\Delta v > 0$  و اگر نمودار پایین محور  $t$  باشد،  $\Delta v < 0$  است.

۳ حرکت با سرعت ثابت

اندازه و جهت سرعت همواره ثابت است. معادله حرکت  $x = vt + x_0$  **نکته** نمودار  $x - t$  خطی است و شیب آن برابر با  $v$  است.

۴ حرکت با شتاب ثابت

◀ معادلات حرکت: ۱  $v = at + v_0$  ۲  $x = \frac{1}{2}at^2 + v_0t + x_0$

- ◀ نمودارها: ۱ نمودار  $x - t$  یک سهمی است که اگر  $a > 0$  باشد، سهمی رو به بالا و اگر  $a < 0$  باشد، سهمی رو به پایین است. ۲ نمودار  $v - t$  خطی است که شیب این خط برابر با  $a$  است. **نکته** در حرکت با شتاب ثابت، تمام ویژگی‌های حرکت نسبت به لحظه سکون متحرک (نقطه رأس سهمی) متقارن است.

◀ فرمول‌های حرکت:

۱  $v_{av} = \frac{v_1 + v_2}{2}$  ۲  $\Delta x = (\frac{v_1 + v_2}{2})t$  ۳  $v_2^2 - v_1^2 = 2a\Delta x$  ۴  $\Delta x = \frac{1}{2}at^2 + v_1t$  ۵  $\Delta x = -\frac{1}{2}at^2 + v_1t$

◀ تضاعد:


۱ جابه‌جایی در ثانیه  $n$  ام:  $\Delta x_n = (n - 0.5)a + v_0$  ۲ جابه‌جایی در  $T$  ثانیه  $n$  ام:  $\Delta x_{T_n} = (n - 0.5)aT + v_0T$

◀ ترمز با شتاب ثابت:

۱ مسافت توقف یا خط ترمز:  $\Delta x_s = \frac{v_0^2}{2|a|}$  ۲ زمان توقف:  $t_s = \frac{v_0}{|a|}$







◀ **قانون اول:** اگر  $F_{net} = 0$  باشد، جسم تمایل به حفظ حالتش دارد. (لختی)

**نکته**  
 ۱  $F_{net} = 0 \Leftrightarrow a = 0$

◀ **قانون دوم:**  $\vec{F}_{net} = m\vec{a}$  نیروی خالص  $F_{net} =$  (مجموع نیروهای مخالف حرکت) - (مجموع نیروهای موافق حرکت)

◀ **قانون سوم:**  $\vec{F}_{12} = -\vec{F}_{21}$

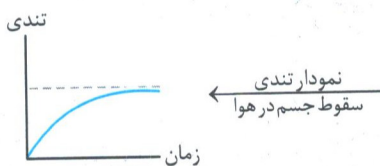
۲  $\vec{a}$  و  $\vec{F}_{net}$  همیشه هم جهت هستند.

◀ **وزن (W)**

- ۱  $W = mg$  نیروی وزن همواره به سمت مرکز زمین است.
- ۲ جرم جسم همیشه ثابت است، اما وزن آن در شرایط مختلف، تغییر می کند.
- ۳ واکنش نیروی وزن به مرکز کره زمین وارد می شود.

◀ **مقاومت شاره ( $f_D$ )**


- ۱ نیرویی است که شاره در خلاف جهت حرکت جسم بر جسم وارد می کند.
- ۲ به بزرگی جسم و تندی آن بستگی دارد. (تندی بیشتر  $\leftarrow$  مقاومت شاره بیشتر)
- تندی حدی: بیشینه تندی سقوط جسم در هوا را تندی حدی می گویند که در این حالت  $f_D = mg$  است.



◀ **کشش نخ (T):**

- ۱ کشش نخ در تمام نقاط یک یا طناب بدون جرم ثابت است.
- ۲ جهت کشش، همواره به سمت مرکز نخ است.

◀ **کشسانی فنر ( $F_e$ ):**



$F_e = kx$   
 تغییر طول فنر ثابت

◀ **عمودی سطح ( $F_N$ ):**

از سطح، عمود بر جسم اثر می کند. اگر جسم بدون وجود نیروی خارجی روی سطح افقی، ساکن باشد،  $F_N = mg$  است. در غیر این صورت باید محاسبه شود.

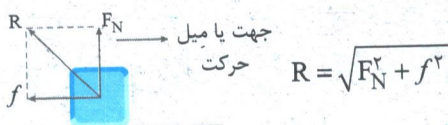


محاسبه  $F_N$   
 ۱ شتاب (a) رو به بالا باشد:  $F_N = m(g+a)$  شتاب (a) رو به پایین باشد:  $F_N = m(g-a)$

**نکته** a اندازه شتاب آسانسور است.

◀ **نیروی سطح (R):**

برایند دو نیروی اصطکاک و عمودی سطح است:



$R = \sqrt{F_N^2 + f^2}$

◀ **تعادل:**

اگر جسم ساکن باشد  $\vec{a} = 0 \Leftrightarrow \vec{F}_{net} = 0$

در نتیجه  $F_{net_x} = 0, F_{net_y} = 0$

◀ **اصطکاک (f):**

جسم ساکن	$f_s$	فرمول خاصی ندارد و فقط می توان نوشت: $f_s = F_{محرک}$
در آستانه حرکت	$f_{s,max}$	$f_{s,max} = \mu_s F_N = F_{محرک}$
جسم متحرک	$f_k$	$f_k = \mu_k F_N$

◀ **نیروی گرانشی:**

$F = G \frac{m_1 m_2}{r^2}$  شتاب گرانشی در سطح زمین  $g = \frac{GM_e}{R_e^2}$  شتاب گرانشی در فاصله h از سطح زمین  $g' = \frac{GM_e}{(R_e + h)^2}$

۱  $\vec{p} = m\vec{v}$  حالت یک بعدی  $p = mv$  رابطه تکانه با انرژی جنبشی:  $K = \frac{p^2}{2m} = \frac{pv}{2}$  تغییر تکانه:  $\Delta p = m\Delta v$  (حواسمان به جهت v باشد)

**نکته** مساحت زیر نمودار نیروی خالص بر حسب زمان، برابر با  $\Delta p$  است.



۱ نوسان دوره‌ای

تعریف: یک چرخه (سیکل) به طور منظم تکرار می‌شود.

دوره (T)	مدت زمان یک چرخه
بسامد (f)	تعداد نوسان‌ها در یک ثانیه

$T = \frac{t}{n}, f = \frac{n}{t}$  اگر n نوسان در t ثانیه انجام شود

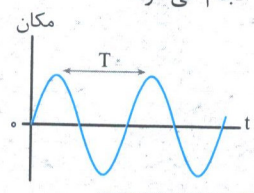
به صورت رفت و برگشت روی پاره‌خط نوسان حول نقطه تعادل انجام می‌شود.

نکات: دامنه (A): بیشترین فاصله از نقطه تعادل

پاره‌خط نوسان دو برابر دامنه است.

در هر نوسان کامل دو بار پاره‌خط نوسان طی می‌شود.

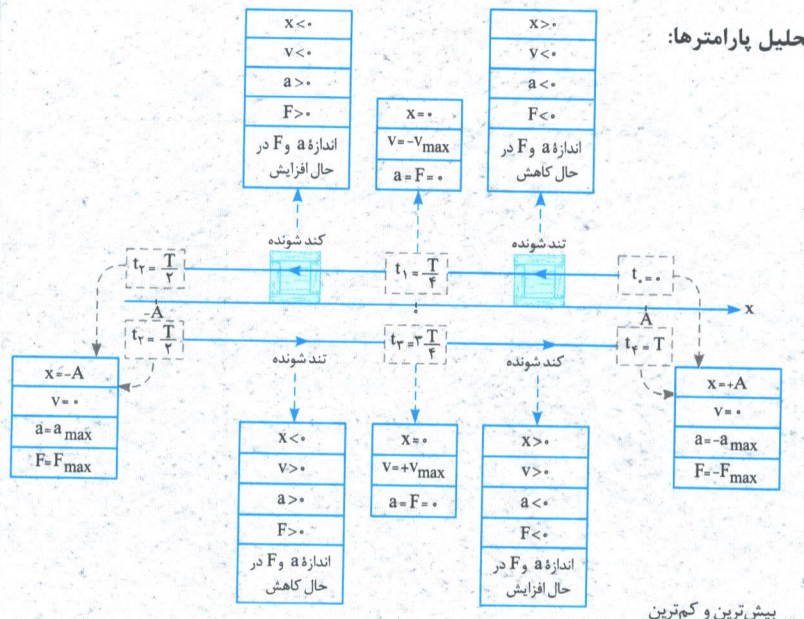
F = -kx علامت F و a قرینه علامت x است.



$F_{max} = mA\omega^2, a_{max} = A\omega^2, v_{max} = A\omega$

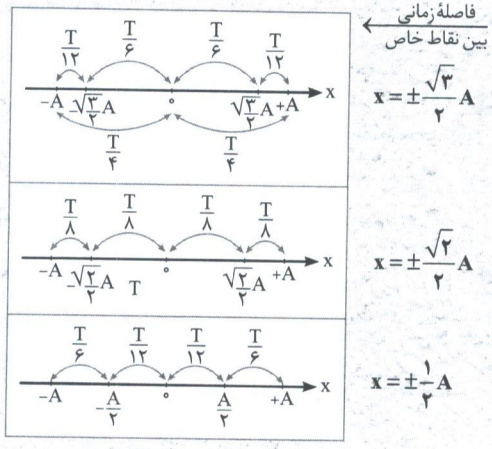
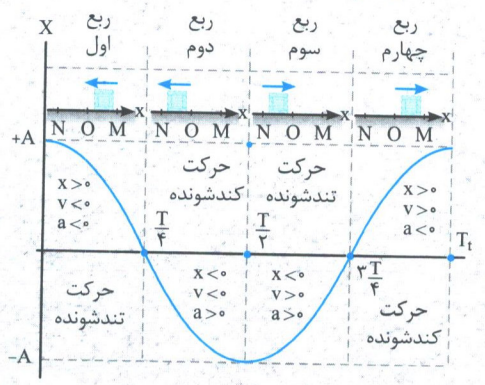
کمیت‌های بیشینه

تحلیل پارامترها:



بیشترین و کمترین مسافت در زمان  $\Delta t$

معادله و نمودار مکان - زمان:



انرژی

$E = U_{max} = K_{max} = \frac{1}{2}kA^2 = \frac{1}{2}mv_{max}^2 = \frac{1}{2}mA^2\omega^2$

نکته

$\frac{U}{E} = 1 - (\frac{v}{v_{max}})^2, \frac{K}{E} = (\frac{v}{v_{max}})^2$

کمترین مسافت	بیشترین مسافت
آونگ ساده	نوسانگر جرم و فنر
$\omega = \sqrt{\frac{g}{L}} \rightarrow T = 2\pi\sqrt{\frac{L}{g}}$	$\omega = \sqrt{\frac{k}{m}} \rightarrow T = 2\pi\sqrt{\frac{m}{k}}$
دوره به جرم گلوله آونگ و دامنه بستگی ندارد.	دوره به دامنه بستگی ندارد.

K-U	انرژی - مکان	انرژی - سرعت	نقاط خاص
	K=0, U=U_max	v=-v_max, v=v_max	N: K=0, U=U_max; O: K=K_max, U=0; M: K=0, U=U_max

اگر  $f_d = f$  باشد، بیشترین انرژی به وسانگر منتقل شده و نوسانگر با حداکثر دامنه نوسان می‌کند.

شرط تشدید

بسامد طبیعی ( $f_0$ )	بسامد نوسان بدون نیروی خارجی
بسامد واداشته ( $f_d$ )	بسامد نوسان با نیروی خارجی



دسته بندی (۱)

**(الف) موج طولی: راستای نوسان ذرات در جهت انتشار موج است.**

**(ب) موج عرضی: راستای ارتعاش ذرات عمود بر راستای انتشار موج است.**

راستای نوسان هر جزء فنر

راستای انتشار موج

موج حرکت می کند، نه ماده ای (مانند فنر) که موج در آن پیشروی می کند.

**دسته بندی (۲): (الف) مکانیکی:** برای انتشار به محیط مادی نیاز دارد. **مثال** موج های روی سطح آب و موج های صوتی (ب) **الکترومغناطیسی:** برای انتشار به محیط مادی نیاز ندارد (در خلأ منتشر می شود). **مثال** موج های رادیویی، تلویزیونی، نور مرئی، میکروموج

**مشخصه های موج:** جبهه موج: برآمدگی ها یا فرورفتگی های ایجاد شده در محیط انتشار موج

جبهه حرکت

طول موج ( $\lambda$ ): فاصله بین دو برآمدگی یا دو فرورفتگی مجاور

دامنه (A): بیشینه فاصله یک ذره از مکان تعادل

دوره تناوب (T): مدت زمانی که هر ذره محیط یک نوسان کامل انجام می دهد. بسامد ( $f$ ): تعداد نوسان های انجام شده توسط هر ذره محیط در یک ثانیه

تندی انتشار ( $v$ ):  $v = \frac{\lambda}{T} = \lambda f$

**موج سینوسی:** در مدت یک دوره، موج یک  $\lambda$  پیشروی می کند و هر ذره یک نوسان کامل انجام می دهد. رابطه پیشروی موج در مدت  $\Delta t$ :  $\frac{\Delta x}{\lambda} = \frac{\Delta t}{T}$

تندی ذرات مستقل از تندی انتشار موج و بیشینه آن برابر است با:  $v_{max} = A\omega$

تندی انتشار موج عرضی طناب: تندی انتشار فقط به محیط انتشار موج بستگی دارد. بسامد و دوره فقط به چشمه بستگی دارند.

آهنگ متوسط انتقال انرژی:  $\bar{P} \propto A^2 \times f^2 \Rightarrow \frac{\bar{P}_2}{\bar{P}_1} = \left(\frac{A_2}{A_1} \times \frac{f_2}{f_1}\right)^2$

$v = \sqrt{\frac{F}{\mu}} \Rightarrow v = \sqrt{\frac{FL}{m}} \Rightarrow v = \sqrt{\frac{F}{\rho A}} \Rightarrow v = \frac{1}{d} \sqrt{\frac{F}{\pi \rho}}$

**امواج الکترومغناطیسی:** لزوماً ناشی از تغییرات همزمان میدان های الکتریکی و مغناطیسی و رابطه متقابل بین آنهاست.

**طیف امواج الکترومغناطیسی به ترتیب بیشترین بسامد:** گاما < ایکس < فرابنفش < فروسرخ < میکروموج < رادیویی

تندی انتشار در خلأ:  $c = \frac{1}{\sqrt{\epsilon_0 \mu_0}} = \frac{1}{\sqrt{\epsilon_r \mu_r}}$

تعیین جهت انتشار (قاعده دست راست):

میدان الکتریکی (عمودی)

میدان مغناطیسی (افقی)

سرعت

**نکته** همواره عمود بر B و هر دو عمود بر جهت حرکت هستند (موج الکترومغناطیسی عرضی است) و هر دو با بسامد یکسان و همگام تغییر می کنند.

**موج طولی:** فاصله بین دو تراکم یا دو انبساط متوالی (برای فنر: بازشدگی یا جمع شدگی) **نکته** فاصله تراکم و انبساط متوالی  $\frac{\lambda}{2}$  است.

دامنه: بیشینه جابه جایی از مکان تعادل است. **تندی انتشار (v):**  $v = \frac{\lambda}{T} = \lambda f$  در محیط جامد: تندی انتشار امواج عرضی > تندی انتشار امواج طولی

بلندی	ارتفاع
شدتی که گوش انسان درک می کند.	بسامدی که گوش انسان درک می کند.

تراز شدت صوت ( $\beta$ ):  $\Delta \beta = 10 \log \frac{I_2}{I_1}$ ,  $\beta = 10 \log \frac{I}{I_0}$

شدت صوت (I):  $I = \frac{E}{At} = \frac{P}{4\pi r^2} \Rightarrow \frac{I_2}{I_1} = \left(\frac{r_1}{r_2} \times \frac{f_2}{f_1} \times \frac{A_2}{A_1}\right)^2$

**اثر دوپلر:** اگر چشمه صوت و شنونده در حال نزدیک شدن به هم باشند، بسامد صوت دریافتی افزایش می یابد. اگر در حال دور شدن باشند، بسامد صوت دریافتی کاهش می یابد. **نکته** طول موج صوت فقط در حالتی تغییر می کند که چشمه صوت حرکت کند و در این حالت، طول موج در جلوی چشمه کاهش و در پشت چشمه افزایش می یابد.

برهم کنش های موج

۱ بازتاب موج

**قانون بازتاب عمومی:** برای هر وضعیت مانع و همه انواع موج، همواره داریم:  $\theta_i = \theta_r$

**زاویه تابش ( $\theta_i$ ):** زاویه خط عمود و پرتوی تابیده

**زاویه بازتاب ( $\theta_r$ ):** زاویه خط عمود و پرتوی بازتابیده

زاویه تابش ( $\theta_i$ ): زاویه خط عمود و پرتوی تابیده

منبع صوت شنونده

موانع تخت

خط عمود بر سطح مانع

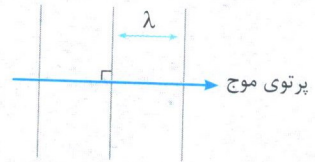
جبهه موج بازتابیده

جبهه موج تابیده

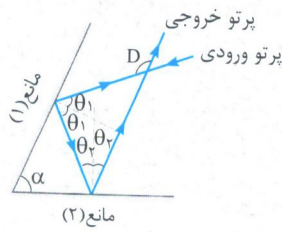
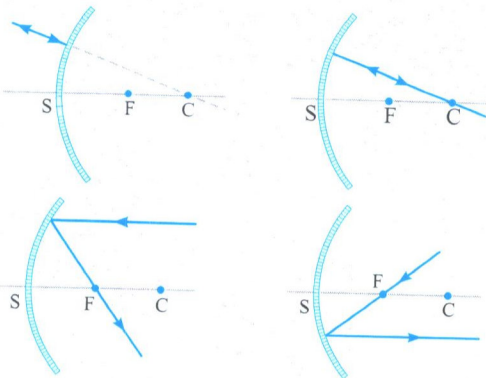
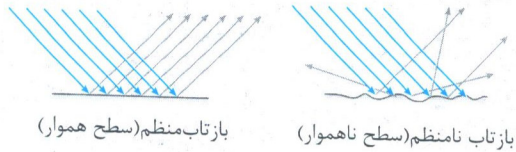
موانع تخت



• **پرتوی موج:** پیکان مستقیمی عمود بر جبهه‌های موج  
 • **پژواک:** به صوتی که پس از بازتاب با یک تأخیر زمانی به گوش شنونده‌ای که صدای مستقیم را شنیده می‌رسد، پژواک گویند. • حداقل تأخیر زمانی برای تمیز صوت اولیه و پژواک ۱/۱۰ ثانیه است.  
 • **مکان‌یابی پژواکی:** تعیین مکان یک جسم بر اساس امواج صوتی بازتابیده از آن  
 • کاربرد: خفاش، دلفین، وال عنبر، سونوگرافی، دستگاه سونار در کشتی



• موج الکترومغناطیسی:



• زاویه انحراف پرتوی خروجی نسبت به پرتوی ورودی (پس از یک برخورد با هر آینه):  
 $0 < \alpha \leq 90 \rightarrow D = 2\alpha$   
 $90 \leq \alpha < 180 \rightarrow D = 2(180 - \alpha)$

پ شکست موج

قانون شکست عمومی:  $\frac{\sin \theta_2}{\sin \theta_1} = \frac{v_2}{v_1} = \frac{\lambda_2}{\lambda_1}$

همواره  $f_1 = f_2$  است.

زاویه انحراف:  $D = |\theta_2 - \theta_1|$

عبور نور از محیط‌های متوالی موازی:

$n_1 \sin \theta_1 = n_2 \sin \theta_2 = n_3 \sin \theta_3 = \dots$

اگر محیط اول و آخر یکسان باشد، پرتوی ورودی و خروجی موازی خواهند بود.

• سراب:

تصور دیدن آبیگر در روزهای گرم سال

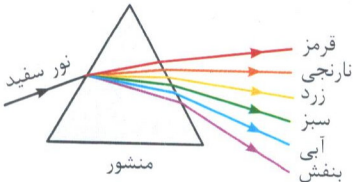
دلیل: شکست امواج نوری به دلیل کاهش چگالی و ضریب شکست هوا با افزایش دما

(گرمتر بودن لایه‌های نزدیک زمین)

انتهای پایین جبهه‌های موج در هوای گرمتر سریعتر حرکت می‌کنند.

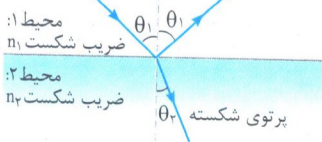
• **پاشندگی نور:** پرتو هنگام عبور از مرز دو محیط در زاویه‌های مختلفی شکسته می‌شود که به این پدیده پاشندگی نور گویند.

ضریب شکست هر محیطی به جز خلأ به طول موج نور بستگی دارد. ضریب شکست یک محیط معین برای طول موج‌های کوتاه‌تر بیشتر است. (بیشتر شکسته می‌شوند)



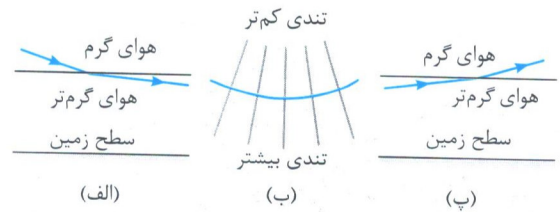
$\frac{\sin \theta_2}{\sin \theta_1} = \frac{v_2}{v_1} = \frac{\lambda_2}{\lambda_1} = \frac{n_1}{n_2}$

پرتوی بازتابیده خط عمود پرتوی فرودی



$n = \frac{\text{تندی نور در خلأ}}{\text{تندی نور در یک محیط}} = \frac{c}{v}$

• ضریب شکست:





## دوازدهم فصل ۴: آشنایی با فیزیک اتمی و هسته‌ای

**۱ فوتون** موج الکترومغناطیسی با بسامد  $f$  به صورت مجموعه‌ای از بسته‌های انرژی است که هر بسته را فوتون می‌گویند.

**۱ انرژی فوتون:**  $E = hf = h \frac{c}{\lambda}$  **۲ انرژی موج الکترومغناطیسی:**  $E = nhf = nh \frac{c}{\lambda}$  **۳ توان تابشی نور تکفام:**  $P = \frac{E}{t} = \frac{nhf}{t}$

**۲ اثر فوتوالکتریک** جدا شدن الکترون از سطح فلز در اثر تابیدن نور با بسامد مناسب. تعریف: الکترون‌های جدا شده را فوتوالکترون گویند.

**۳ طیف‌های اتمی** **۱ گسیلی پیوسته:** گستره‌ای پیوسته از طول موج‌ها؛ تابش گرمایی جامدات و مایعات ملتهب

**۲ گسیلی خطی:** صفحه‌ای تیره با خطوط رنگی (نشان دهنده طول موج‌های گسیلی)؛ تابش گرمایی گازهای رقیق کم فشار

**۳ جذب خطی:** صفحه‌ای رنگی با خطوط تاریک (نشان دهنده طول موج‌های جذب شده)؛ عبور نور سفید از گاز یک عنصر

**نکته ۱** طول موج‌های جذبی دقیقاً همان طول موج‌های گسیلی هنگام برانگیختگی عنصر هستند. **۲** طیف گسیلی خطی و طیف جذبی خطی برای اتم‌های گاز هر عنصر منحصر به فرد است و می‌توان از آن برای تشخیص نوع گاز استفاده کرد.

**خطوط فرانیهوفر:** خطوط تاریک مشاهده شده در طیف جذبی خورشید که مربوط به طول موج‌های جذب شده توسط گازهای جو خورشید و زمین هستند.

### ۴ طول موج‌های گسیلی هیدروژن اتمی

رابطه ریڈبرگ:  $\frac{1}{\lambda} = R \left( \frac{1}{n_1^2} - \frac{1}{n_2^2} \right)$  بر اساس شماره مدار مقصد ( $n_1$ ) یکی از رشته‌های طیف اتمی هیدروژن (لیمان، بالمر، پاشن، براکت، پفوند) به دست

می‌آید. برای بلندترین طول موج (کم‌ترین بسامد):  $n = n_1 + 1$

برای کوتاه‌ترین طول موج (بیشترین بسامد):  $n = \infty$

### ۵ مدل‌های اتمی

**تامسون: مدل کیک کشمش:** اتم کره‌ای با بار مثبت است و الکترون‌ها مانند کشمش‌های کیک در آن پخش شده‌اند. **نارسایی** ← **۱** عدم توجیه بسامد تابش‌های گسیل شده از اتم **۲** عدم توجیه آزمایش پراکندگی رادرفورد

**رادرفورد: مدل اتم هسته‌ای:** اتم دارای هسته‌ای بسیار چگال و کوچک با بار مثبت است که الکترون‌ها در فاصله دور اطراف آن قرار گرفته‌اند. **نارسایی** ← **۱** عدم توجیه پایداری اتم **۲** عدم توجیه طیف گسیلی خطی

**بور: ۱** مدارها و انرژی‌های الکترون‌ها در هر اتم کوانتیده‌اند **شعاع مدارهای الکترون**  $r_n = a \cdot n^2$

ترازهای انرژی الکترون  $E_n = \frac{-13.6 \text{ eV}}{n^2}$  **انرژی یونش**  $E_R = \frac{E_R}{n^2}$  = انرژی یونش

**۲** الکترون در مدارهای مجاز (مدار مانا) هیچ نوع تابشی گسیل نمی‌کند.

**۳** الکترون از مدار مانا با انرژی  $E_U$  به مدار مانا با انرژی  $E_L$  رفته و فوتون گسیل می‌کند.  $E_U - E_L = hf$

### ۶ لیزر

**انواع گسیل فوتون:** **۱** خودبه‌خودی: گذار عادی الکترون از تراز بالاتر به تراز پایین‌تر که با گسیل فوتون در جهت کاتوره‌ای همراه است. **۲** القایی: تحریک الکترون برانگیخته توسط یک فوتون با انرژی مناسب.

**نکته ۱** یک فوتون وارد و دو فوتون خارج می‌شود. **۲** فوتون گسیلی با فوتون ورودی هم‌جهت، هم‌فاز و هم‌بسامد است.

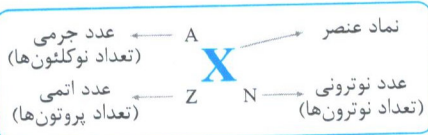
**۳** گسیل القایی اساس کار لیزر است. **۴** متمرکز شدن نور و افزایش آن توسط فوتون‌های هم‌بسامد، هم‌جهت و هم‌فاز.

**وارونی جمعیت:** افزایش فوتون‌ها در ترازهای شبه پایدار که موجب فراهم شدن فرصت بیشتر برای گسیل فوتون و تقویت شدت نور می‌شود.

## آشنایی با فیزیک هسته‌ای

### ۱ ساختار هسته

**نماد هسته:**



**۱** ویژگی‌های هسته را تعداد پروتون‌ها و نوترون‌ها تعیین می‌کنند.

**۲** خواص شیمیایی هر اتم را تعداد پروتون‌ها تعیین می‌کنند.

**۳** به پروتون‌ها و نوترون‌های هسته نوکلئون گفته می‌شود.

**ایزوتوپ:**

تعداد پروتون‌های مساوی و نوترون‌های متفاوت دارند و در جدول تناوبی در یک مکان هستند. خواص شیمیایی یکسان و خواص فیزیکی متفاوتی دارند.

**نیروی هسته‌ای:** نیروی جاذبه بسیار قوی و کوتاه‌برد بین نوکلئون‌ها که موجب پایداری هسته می‌شود. این نیرو مستقل از بار الکتریکی است.

**پایداری هسته:** اگر نیروی دافعه الکتروستاتیکی بین پروتون‌ها با نیروی جاذبه هسته‌ای بین نوکلئون‌ها خنثی شود، هسته پایدار می‌ماند. با افزایش تعداد پروتون‌های درون هسته، برای پایدار ماندن هسته، باید تعداد نوترون‌های درون هسته نیز افزایش یابد. نقش نوترون‌ها در هسته، افزایش نیروی ربایشی برای پایداری هسته است.



◀ **رابطهٔ اینشتین:** جرم و انرژی می‌توانند به یکدیگر تبدیل شوند:  $E = mc^2$

◀ **انرژی بستگی هسته‌ای:** انرژی لازم برای جدا کردن نوکلئون‌های هسته ← **کاستی جرم هسته** ← میزان اختلاف جرم هسته و مجموع جرم نوکلئون‌های آن

◀ **نکته** انرژی بستگی هسته بیشتر ← هسته پایدارتر  
 $E = mc^2$  ← انرژی بستگی هسته‌ای  
 کاستی جرم هسته

◀ **ترازهای هسته:**

انرژی نوکلئون‌های هسته کوانتیده است و اختلاف تراز انرژی آن‌ها از مرتبهٔ keV و MeV است.

◀ **نکته** نوکلئون‌ها با جذب انرژی به ترازهای بالاتر می‌روند و هسته برانگیخته می‌شود ( ${}^A_Z X^*$ ). هستهٔ برانگیخته با گسیل فوتون به حالت پایه برمی‌گردد.

## ۲ پرتوهای طبیعی

◀ **آلفا ( $\alpha$ ):**



◀ **بتا ( $\beta$ ):**

◀ **۱** پوزیترون ( $\beta^+$ ):  ${}^A_Z X \rightarrow {}^A_{Z-1} Y + {}^0_1 e^+$  یک پروتون به یک نوترون و یک پوزیترون تبدیل می‌شود و عدد اتمی هسته یک واحد کاهش می‌یابد.

◀ **۲** الکترون ( $\beta^-$ ):  ${}^A_Z X \rightarrow {}^A_{Z+1} Y + {}^0_{-1} e^-$  یک نوترون به یک پروتون و یک الکترون تبدیل می‌شود و عدد اتمی هسته یک واحد افزایش می‌یابد.

◀ **گاما ( $\gamma$ ):**



◀ **نکته**

◀ **۱** در تمامی فرایندهای هسته‌ای، دو حکم زیر برقرار است:

الف: مجموع عددهای جرمی دو طرف رابطه یکسان است. (پایستگی تعداد نوکلئون‌ها یا عدد جرمی)

ب: مجموع عددهای اتمی دو طرف رابطه یکسان است. (پایستگی بار الکتریکی یا عدد اتمی)

◀ **۲** نفوذپذیری پرتوها در سرب:  $\gamma > \beta > \alpha$

## ۲ نیم‌عمر $(T_{1/2})$

تعداد هسته‌های مادر اولیه پرتوزا

مدت زمان لازم برای نصف شدن تعداد هسته‌های مادر  $N = \frac{N_0}{2^n}$  ← هسته‌های پرتوزای باقی مانده ،  $n = \frac{t}{T_{1/2}}$  تعداد نیمه‌عمرهای سپری شده  $n$

